

# ПРЕДСТАВЛЕНИЕ ПАО «РОССЕТИ КУБАНЬ»

ПАО «РОССЕТИ КУБАНЬ» ОСУЩЕСТВЛЯЕТ ПЕРЕДАЧУ И РАСПРЕДЕЛЕНИЕ ЭЛЕКТРОЭНЕРГИИ ПОТРЕБИТЕЛЯМ ПО ЭЛЕКТРИЧЕСКИМ СЕТЯМ НАПРЯЖЕНИЕМ 110 КВ И НИЖЕ МЕЖДУ НАСЕЛЕННЫМИ ПУНКТАМИ, В СЕЛЬСКИХ ПОСЕЛЕНИЯХ, ОТДЕЛЬНЫХ ГОРОДАХ И РАЙОННЫХ ЦЕНТРАХ КРАСНОДАРСКОГО КРАЯ, ВКЛЮЧАЯ СОЧИ, И РЕСПУБЛИКУ АДЫГЕЮ, А ТАКЖЕ В П. Г. Т. СИРИУС.

ПАО «Россети Кубань» является крупнейшим налогоплательщиком, активно участвует в социально-экономической жизни региона, обеспечивая создание рабочих мест и занятость сотрудников предприятий-поставщиков из смежных отраслей, реализуя различные социальные программы и благотворительные акции.

ПАО «Россети Кубань» — публичная компания, акции которой допущены к обращению на Московской бирже.

Основная деятельность Компании ведется в условиях естественной монополии, регулируемой государством в части:

- установления тарифов на услуги по передаче электроэнергии и платы за технологическое присоединение энергопринимающих устройств потребителей к электрической сети Компании;
- обеспечения недискриминационного доступа потребителей к указанным услугам Компании на равных условиях.

ПАО «Россети Кубань» входит в ОЭС Юга ЕЭС России.

## 83,3 ТЫС. КМ<sup>2</sup>

ПЛОЩАДЬ ОБСЛУЖИВАЕМОЙ  
ПАО «РОССЕТИ КУБАНЬ» ТЕРРИТОРИИ  
КРАСНОДАРСКОГО КРАЯ И РЕСПУБЛИКИ  
АДЫГЕИ (0,5% ПЛОЩАДИ РОССИИ), НАСЕЛЕНИЕ —  
БОЛЕЕ 6,1 МЛН ЧЕЛОВЕК (4% НАСЕЛЕНИЯ РОССИИ)

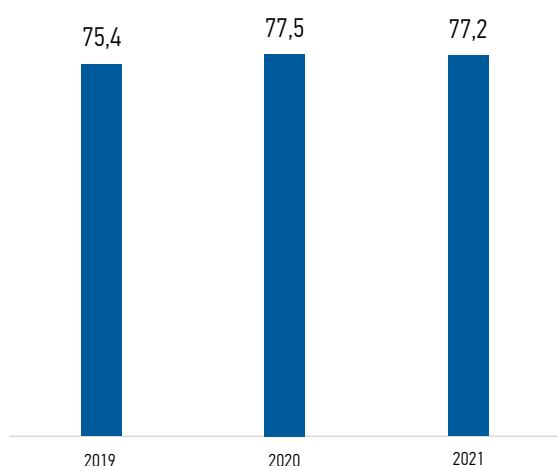
## ТЕРРИТОРИЯ ОБСЛУЖИВАНИЯ КОМПАНИИ



**МЕСТО ПАО «РОССЕТИ КУБАНЬ» В ЕДИНОЙ ЭНЕРГЕТИЧЕСКОЙ СИСТЕМЕ (ЕЭС) РОССИИ, ОБЪЕДИНЕННОЙ ЭНЕРГЕТИЧЕСКОЙ СИСТЕМЕ (ОЭС) ЮГА И РЕГИОНЕ ДЕЯТЕЛЬНОСТИ ПО ОТПУСКУ ЭЛЕКТРОЭНЕРГИИ В СЕТЬ КОМПАНИИ ЗА 2019–2021 ГОДЫ<sup>1</sup> (МЛРД КВТ • Ч)**

Показатель	2019	2020	2021	Доля ПАО «Россети Кубань» в 2021 г. (%)
Потребление электроэнергии ЕЭС России	1 059,4	1 033,7	1 090,4	2,3
В том числе:				
• ОЭС Юга	101,28	100,69	108,27	23,3
• Краснодарский край и Республика Адыгея	27,63	27,42	29,96	84,2
• ПАО «Россети Кубань» (отпуск электроэнергии в сеть Компании)	22,85	23,01	25,22	100

**ДОЛЯ КОМПАНИИ НА РЫНКЕ УСЛУГ ПО ПЕРЕДАЧЕ ЭЛЕКТРОЭНЕРГИИ (ОТ НЕОБХОДИМОЙ ВАЛОВОЙ ВЫРУЧКИ РЕГИОНА) (%)**



**КЛЮЧЕВЫЕ ХАРАКТЕРИСТИКИ КОМПАНИИ ПО СОСТОЯНИЮ НА КОНЕЦ 2021 ГОДА**

Протяженность линий электропередачи (тыс. км)	<b>93,1 (по цепям)</b>
Количество ПС 35–220 кВ, ТП 6–10(35)/0,4 кВ	<b>24 835</b>
Максимально допустимая проектная мощность энергосистемы <sup>2</sup> (МВА)	<b>9 014,9</b>
Уровень загрузки проектной мощности энергосистемы (МВА)	<b>5 593, или 78,95%<sup>3</sup></b>
Общее количество точек учета электроэнергии потребителей, присоединенных к электрическим сетям ПАО «Россети Кубань» согласно заключенным договорам на передачу электроэнергии (шт.)	<b>1 159 940</b>
Электросетевые филиалы	<b>11</b>

ПАО «Россети Кубань» — крупнейшая электросетевая компания на территории Краснодарского края и Республики Адыгеи.



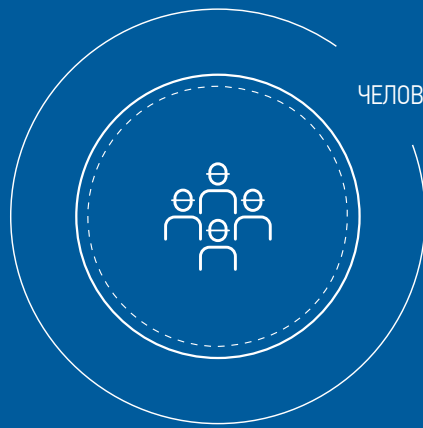
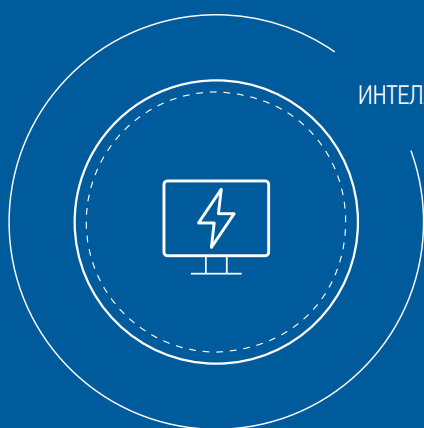
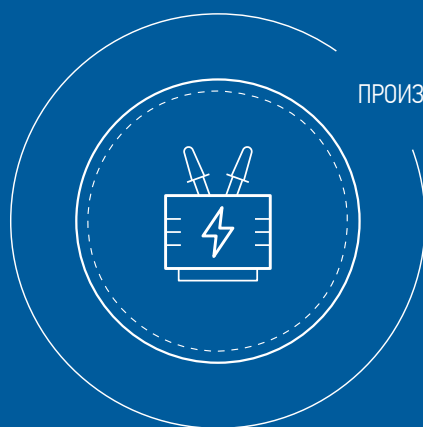
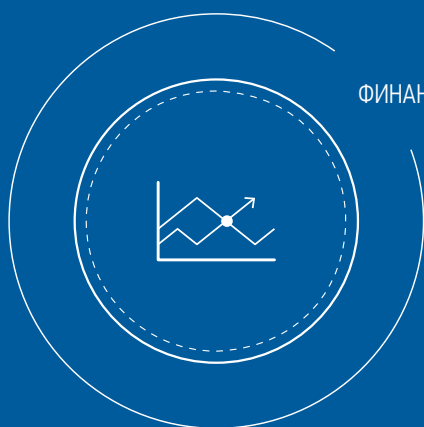
При осуществлении операционной деятельности ПАО «Россети Кубань» находит баланс интересов и создает ценности для всех заинтересованных сторон, способствует экономическому росту регионов присутствия, придерживается концепции устойчивого развития и обеспечивает надежное и доступное энергоснабжение потребителей.

<sup>1</sup> Источник: отчеты о функционировании ЕЭС России, публикуемые АО «СО ЕЭС» на сайте <https://www.so-ups.ru/functioning/tech-disc/tech-disc2022/>.

<sup>2</sup> Только по подстанциям с напряжением 110 кВ.

<sup>3</sup> Неполная загрузка проектной мощности обусловлена необходимостью резервирования на случай аварийного отключения или проведения планового ремонта.

В ОПЕРАЦИОННОЙ ДЕЯТЕЛЬНОСТИ ОБЩЕСТВО ИСПОЛЬЗУЕТ ФИНАНСОВЫЙ, ПРОИЗВОДСТВЕННЫЙ, ИНТЕЛЛЕКТУАЛЬНЫЙ, ЧЕЛОВЕЧЕСКИЙ, СОЦИАЛЬНО-РЕПУТАЦИОННЫЙ И ПРИРОДНЫЙ КАПИТАЛЫ (РЕСУРСЫ).



## ИЗМЕНЕНИЕ СТОИМОСТИ КАПИТАЛОВ ЗА 2021 ГОД

Капиталы на 31.12.2020	Как мы создавали стоимость в отчетном году	Результаты 2021 г.
<b>Финансовый</b>		
<p>Убыток составил 1 501 млн руб. по причине влияния негативных факторов, связанных с распространением COVID-19.</p> <p>Стоимость чистых активов на конец года — 37 989 млн руб.</p> <p>Снижение чистых активов за год составило 2 116 млн руб. в связи со снижением собственного капитала по причине получения убытка по итогам года.</p> <p>Рыночная капитализация Общества — 22,69 млрд руб.</p>	<p>Объем выручки в 2021 г. — 57 670 млн руб., что больше уровня 2020 г. на 8 300 млн руб.</p> <p>Показатель EBITDA в 2021 г. — 8 879 млн руб., что больше уровня 2020 г. на 4 124 млн руб.</p> <p>Увеличение показателей в основном обусловлено ростом выручки по передаче электроэнергии в связи с увеличением потребления, а также выручки по технологическому присоединению в результате исполнения договоров с крупными заявителями</p>	<p>Получение прибыли в размере 1 711,8 млн руб. в основном обусловлено увеличением выручки по передаче электроэнергии в результате роста объема оказываемых услуг в связи с ростом потребления электроэнергии.</p> <p>Стоимость чистых активов на конец года — 40 466 млн руб.</p> <p>Увеличение чистых активов за год составило 2 476 млн руб. в связи с ростом собственного капитала по причине получения прибыли по итогам года.</p> <p>Рыночная капитализация Общества:</p> <ul style="list-style-type: none"> <li>• без учета размещенных дополнительных акций — 21,99 млрд руб.;</li> <li>• с учетом размещенных дополнительных акций — 22,46 млрд руб.</li> </ul>
<b>Производственный</b>		
<p>Общее количество подстанций (ПС) 35–220 кВ и трансформаторных подстанций (ТП) 6–10(35)/0,4 кВ — 24 186 шт.</p> <p>Протяженность линий электропередачи (ЛЭП) — 92,23 тыс. км.</p> <p>Установленная мощность подстанций напряжением 35–110 кВ — 11 471,07 МВА.</p> <p>Установленная мощность подстанций в распределительной сети напряжением 10–6 кВ / 0,4 кВ — 5 073,26 МВА.</p> <p>Затраты на ремонт основных производственных фондов в 2020 г. — 3 млрд руб.</p> <p>Средняя продолжительность прекращения передачи электроэнергии потребителям услуг (П<sub>SAIDI</sub>) — 0,887 ч</p>	<p>Освоено 5 871 млн руб. капитальных вложений (без НДС).</p> <p>Осуществляется обновление энергоактивов:</p> <ul style="list-style-type: none"> <li>• ввод новых, реконструированных, модернизированных объектов, в том числе в рамках технологического присоединения потребителей, реконструкции и модернизации оборудования;</li> <li>• консолидация сетевых активов на базе Общества;</li> <li>• списание устаревшего оборудования;</li> <li>• перевод оборудования в резерв или выведение его из эксплуатации.</li> </ul> <p>Объем услуг по передаче электрической энергии — 21 004,5 млн кВт • ч, что на 9,9% больше, чем в 2020 г. (выручка — 54 526,3 млн руб.).</p> <p>Количество выполненных технологических присоединений в 2021 г. — 33 795 суммарной мощностью 788 МВт (выручка — 2 347,7 млн руб.)</p>	<p>Общее количество ПС 35–220 кВ и ТП 6–10(35)/0,4 кВ — 24 835 шт.</p> <p>Протяженность ЛЭП — 93,07 тыс. км.</p> <p>Установленная мощность подстанций напряжением 35–110 кВ — 11 561,03 МВА.</p> <p>Установленная мощность подстанций в распределительной сети напряжением 10–6 кВ / 0,4 кВ — 5 640 МВА.</p> <p>Затраты на ремонт основных производственных фондов — 3,3 млрд руб.</p> <p>Средняя продолжительность прекращения передачи электроэнергии потребителям услуг (П<sub>SAIDI</sub>) — 4,0939 ч, что превышает результат предыдущего года, но находится в границах планового значения.</p> <p>Количество аварий в электрической сети 110 кВ и выше снизилось в сравнении с предыдущим годом на 3%</p>

<sup>1</sup> Расчет произведен ПАО Московская Биржа по рыночной цене (3).

Капиталы на 31.12.2020	Как мы создавали стоимость в отчетном году	Результаты 2021 г.
<b>Интеллектуальный</b>		
<p>Стоимость нематериальных активов — 145,5 млн руб.</p> <p>Фактическое значение показателя затрат на НИОКР (П<sub>НИОКР</sub>) — 0,24% от собственной выручки при плане 0,15%.</p> <p>Фактическое значение показателя закупки инновационной продукции (товаров, работ, услуг) (П<sub>ИННОВАЦИЙ</sub>) — 4,55% от фактического освоения инвестиционной программы при плане 4,5% (210 млн руб.)</p>	<p>Выполнение Программы НИОКР, внедрение оборудования и устройств, разработанных в рамках НИОКР.</p> <p>Внедрение инновационных технологий и решений</p>	<p>Фактическое значение показателя затрат на НИОКР (П<sub>НИОКР</sub>) — 0,16% от собственной выручки при плане 0,15%.</p> <p>Фактическое значение показателя закупки инновационной продукции (товаров, работ, услуг) (П<sub>ИННОВАЦИЙ</sub>) — 4,33% при плане 4,6%</p>
<b>Человеческий</b>		
<p>Списочная численность персонала — 9 274 чел. Среднесписочная численность персонала — 8 959 чел.</p> <p>Укомплектованность персоналом на конец года — 96,9%.</p> <p>Высшее профессиональное образование имеют 49,4% работников, начальное/среднее профессиональное — 36,9%.</p> <p>Годовая заявка на приобретение специальной одежды и обуви выполнена в полном объеме</p>	<p>Обучено 8 530 чел. (96,1% среднесписочной численности персонала). Затраты на обучение составили 76,3 млн руб.</p> <p>Затраты Общества на охрану труда в 2021 г. увеличились на 20% по сравнению с 2020 г. и составили 434,32 млн руб.</p> <p>Мероприятия комплексных программ, запланированные на 2021 г., выполнены в полном объеме.</p> <p>С целью сохранения жизни и здоровья работников в 2021 г. приобретены необходимые средства защиты и приспособления, обеспечивающие безопасность выполнения работ</p>	<p>Списочная численность персонала — 8 981 чел. Среднесписочная численность персонала — 8 876 чел.</p> <p>Укомплектованность персоналом на конец года — 92,9%.</p> <p>Высшее профессиональное образование имеют 51,5% работников, начальное/среднее профессиональное — 34,5%.</p> <p>Годовая заявка на приобретение специальной одежды и обуви выполнена в полном объеме.</p> <p>Осуществлены компенсационные выплаты работникам Общества, включая обеспечение услугами добровольного медицинского страхования</p>
<b>Социально-репутационный</b>		
<p>Высокая степень социальной ответственности</p> <p>Высокий уровень прозрачности бизнеса: сайт Компании, СМИ, интернет, конгрессно-выставочные мероприятия</p>	<p>Регулярное информирование общественности о деятельности Компании: в федеральных и региональных СМИ, а также на ресурсах в социальных медиа в 2021 г. вышло 30 088 материалов о деятельности Общества</p>	<p>Накопление репутационного капитала. Количество позитивных информационных сообщений о деятельности ПАО «Россети Кубань», инициированных PR-подразделениями Общества, составило более 73%, нейтральных — 26%</p>
<b>Природный</b>		
<p>Затраты на охрану окружающей среды в 2020 г. — 17,8 млн руб.</p>	<p>В отчетном году реализованы все запланированные мероприятия экологической политики</p>	<p>Затраты на охрану окружающей среды в 2021 г. — 19,3 млн руб.</p>